

DAZ-P [Design Antenna SUZUKI HUSTLER Splatune Ver. Pole type]

デザインアンテナ スズキハスラー専用スプラチューンバージョン ポールタイプ 取扱説明書

この度はデザインアンテナ「スプラチューンバージョン」ポールタイプをお買い上げいただき、ありがとうございます。
取付ける前にこの取扱説明書をよく読み正しくお使いください。

適合車種	適合年式	車両形式
スズキ ハスラー	H26年1月～	MR31S/MR41S
マツダ フレア クロスオーバー	H26年1月～	DBA-MS31S/DAA-MS41S

製品の特徴

- ・スズキハスラーの純正ポールアンテナを純正品質の塗装と専用カッティングステッカーでスタイリッシュにドレスアップ。
- ・専用ボスカバーは、耐熱性、剛性に優れたABS樹脂を採用。アンテナボス部にかぶせて取付け。
- ・専用両面テープ付属。

安全のために

下記の警告事項を守らないと死亡や重症に至る重大な事故を起こす恐れがあります。

- 警告**
- 本製品の固定は確実にを行い、ご使用前に必ずネジの緩みや破損など安全点検してからご使用ください。破損や固定が不十分な場合、本製品が正常に機能しなかったり、脱落の原因となります。破損や固定が不十分な場合は、ただちに使用を中止してください。

下記の注意事項を守らないと怪我を負ったり、製品・車両が損傷する恐れがあります。

- 注意**
- 本製品の取付け・使用・作業は、お客様自らの判断・責任の上で行ってください。弊社では本製品の取付け・使用による、使用者・第三者・車両への損害・事故・損傷・怪我等の保証は一切行いません。
 - 本製品を取付ける際、ボテにキズを付ける場合がありますので、十分に注意して作業を行ってください。
 - 本製品は車種専用設計のため、他の車種には使用しないでください。
 - ボスカバーやポールアンテナは、ステッカーが貼られていますので、無理に曲げたり、落とさないでください。塗装の割れやステッカーの剥がれの原因となります。
 - 本ポールアンテナの側面に成形時の分割した跡(ハーテイングライン)がありますが、正常なものです。
 - 塗装面に汚れや歪みのある物がごさいますが、正常な物です。
 - 本製品の分解や改造をしないでください。保証対象外となります。
 - 違法改造車、整備不良車への取付け、保証などのサポートは一切行っておりません。

道路運送車両の保安基準について

- 突出の制限
道路運送車両の保安基準第十八条別添223.4に電波送受信用アンテナの表面には、曲率半径が2.5mm未満である突起を有してはならない。となっています。
弊社デザインアンテナは、表面突起が基準に適合するように設計されています。
- 構造装置の軽微な変更時の取扱いについて
指定部品のため、構造変更に係わる諸手続き(自動車検査証の記載事項の変更手続き)は不要となります。

受信感度について

受信感度は純正アンテナと同等ですが、電波状況により受信感度が低下します。
※FM-WKS受信においても上記内容となります。(ラジオアンテナを使用しないナビは除く)

自動洗車機について

自動洗車機を使用する際にはポールアンテナを必ず取り外してください。

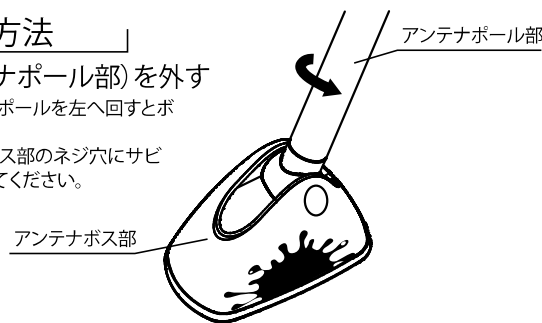
仕様

受信周波数	FM(76.0MHz～90.0MHz) AM(530kHz～1,710kHz)
アンテナ形式	ヘリカルコイル式
ボスカバー寸法	56(幅)×40(高さ)×85(奥行き)mm
ポールアンテナ寸法	180(長さ)×Φ9mm
付属品	両面テープ×2(予備1セット)、アルコールクリーナー×1

デザインアンテナの取付方法

①純正ポールアンテナ(アンテナポール部)を外す

純正ポールアンテナはネジを外す要領でポールを左へ回すとボス部を残して簡単に外れます。
※ポールアンテナを外した際、アンテナボス部のネジ穴にサビやゴミが付着している場合はよく掃除してください。

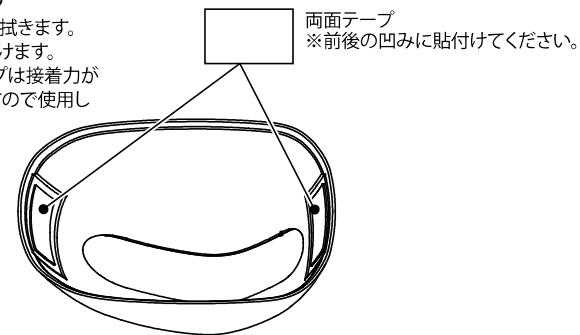


②ボス部の汚れをふき取る

ボス部の汚れが酷い場合は、洗車をしてから付属のアルコールクリーナーで脱脂をしてください。

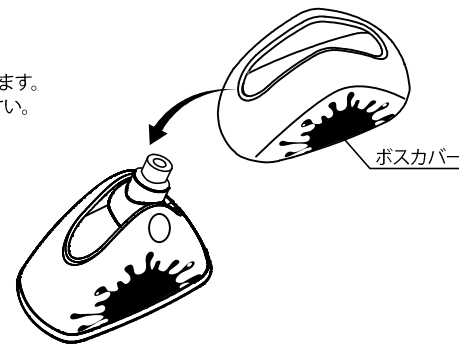
③ボスカバーに両面テープを貼付ける

ボスカバー裏面の貼付面をアルコールクリーナーで拭きます。剥離紙を剥がして、ボスカバー(右図の位置)に貼付けます。
※両面テープに直接触れたり、貼り直した場合テープは接着力が著しく低下し、ボスカバーが剥がれる恐れがありますので使用しないでください。

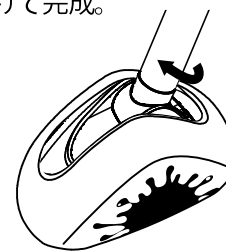


④ボスカバーを貼付ける

ボスカバーを軽く被せて最適な位置を確認する。
両面テープの剥離紙をはがして慎重にボスカバーを被せます。
再度位置を確認してからボスカバーを押さえつけてください。



⑤純正ポールアンテナ(アンテナポール部)を取付けて完成。



✂キリトリ

製品保証書 DAZ-P [Design Antenna SUZUKI HUSTLER Splatune Ver. Pole type]

デザインアンテナ スズキハスラー専用スプラチューンバージョン ポールタイプ

この製品は、弊社で厳密な品質管理及び検査を経てお届けしたものです。お客様の正常なご使用状態で、万一故障した場合には、本保証書記載内容により、無料修理をさせていただきます。

※本保証書は★印欄に記入しない場合は無効となりますので、必ず記入の有無をご確認ください。もし記入のない場合には、ただちにお買い上げの販売店にお申し出ください。

<無料修理規定>

1注意事項に従った使用状況で保証期間内に故障した場合には、無料修理させていただきます。

2保証期間内でも次の場合には原則として有償修理にさせていただきます。

- ①誤配線や取付・取外しによると思われる損傷や故障。
- ②使用上の誤り及び修理や改造による故障及び損傷。
- ③火災、地震、水害、落雷、事故に起因する不具合、その他天災地変、異常電圧、指定外の使用電源などによる故障及び損傷。
- ④一般車両以外(例えば、業務用など)に使用された場合の故障及び損傷。
- ⑤本書のご提示がない場合。
- ⑥本書にお買い上げ年月日、お客様名、販売店名の記入のない場合、あるいは字句を書き換えられた場合。


3保証できない事項

- ①塗装の色や塗装面のブツ、絵柄のズレ、表面の歪みなど弊社基準内の品質のもの。
- ②塗装の自然退色や劣化など経年変化による不具合。
- ③専用カッティングステッカーが故意に剥がされたと判断される場合。
- ④飛石、酸性雨、塩害、鳥糞、薬品、鉄粉、煤煙、降灰等の外部要因に起因する不具合。
- ⑤落下による破損、キズ。
- ⑥仕様の限度を超える過酷な使用(レース、ラリー、荒地走行等)による過酷な走行に起因する不具合。
- ⑦万一、保証修理に相当する不具合が生じ、不便さを補うために生じた電話代、レンタカー代、宿泊代、交通費等の費用負担はいたしません。

4本書は日本国内においてのみ有効です。

5本書は再発行いたしませんので大切に保管してください。

※この保証書は、本書に記載した期間、条件のもとにおいて無料修理をお約束するものです。保証期間経過後の修理についてご不明の場合は、お買い上げの販売店にお問い合わせください。

保証期間	お買上げ日より1年間	★お買い上げ日	年	月	日
★お客様	ふりがな ご氏名	TEL (- -)			
	ふりがな ご住所	様			
★販売店	〒□□□□-□□□□				
	店名・住所・TEL				
 または サイン					

✂キリトリ