



取扱説明書

DAZ-P1

ハスラー/スペース・ギア専用デザイン・アンテナ 2トーンポール
Design Antenna SUZUKI HUSTLER / SPACIA GEAR-Factory Color Series Pole Type 1

この度は、ハスラー/スペース・ギア専用デザイン・アンテナ 2トーンポールをお買い上げいただき、ありがとうございました。
取付ける前にこの取扱説明書をよく読み正しくお使い下さい。

適合車種	年式	車両型式
スズキ ハスラー	2020/01-	MR52S/MR92S
マツダ フレアクロスオーバー	2020/01-	MS52S/MS92S
スズキ スペース・ギア	2018/12-	MK53S
マツダ フレアワゴン タフスタイル	2018/12-	MM53S

■安全のために

下記の警告事項を守らないと死亡や重症に至る重大な事故を起こす恐れがあります。

警告 ■本製品の固定は確実にを行い、ご使用前に必ずネジの緩みや破損など安全点検してからご使用ください。
破損や固定が不十分な場合、本製品が正常に機能しなかったり、脱落の原因となります。
破損や固定が不十分な場合は、ただちに使用を中止してください。

下記の注意事項を守らないと怪我を負ったり、製品・車両が損傷する恐れがあります。

注意 ■本製品の取付け・使用・作業は、お客様自らの判断・責任の上で行ってください。
弊社では本製品の取付け・使用による、使用者・第三者・車両への損害・事故・損傷・怪我などの保証は一切行いません。
■本製品を取付ける際、ボディにキズを付ける場合がありますので、十分に注意して作業を行ってください。
■本ポールアンテナの側面に成形時の分割した跡(バーティンライン)がありますが、正常なものです。
■塗装面に汚れや重みのある物がごさいますが、正常な物です。
■本製品の分解や改造をしないでください。保証対象外となります。
■違法改造車、整備不良車への取付け、保証などのサポートは一切行っておりません。

道路運送車両の保安基準について

■突出の制限
道路運送車両の保安基準第十八条別添223.4に電波送受信アンテナの表面には、曲率半径が2.5mm未満である突起を有してはならない、となっています。
弊社デザインアンテナは、表面突起が基準に適合するように設計されています。
■構造装置の軽微な変更時の取扱いについて
指定部品のため、構造変更に係わる諸手続き(自動車検査証の記載事項の変更手続き)は不要となります。

受信感度について

受信感度は純正アンテナと同等ですが、電波状況により受信感度が低下します。
※FM-VICS受信においても上記内容となります。

自動洗車機について

自動洗車機を使用する際にはポールアンテナを必ず取り外してください。

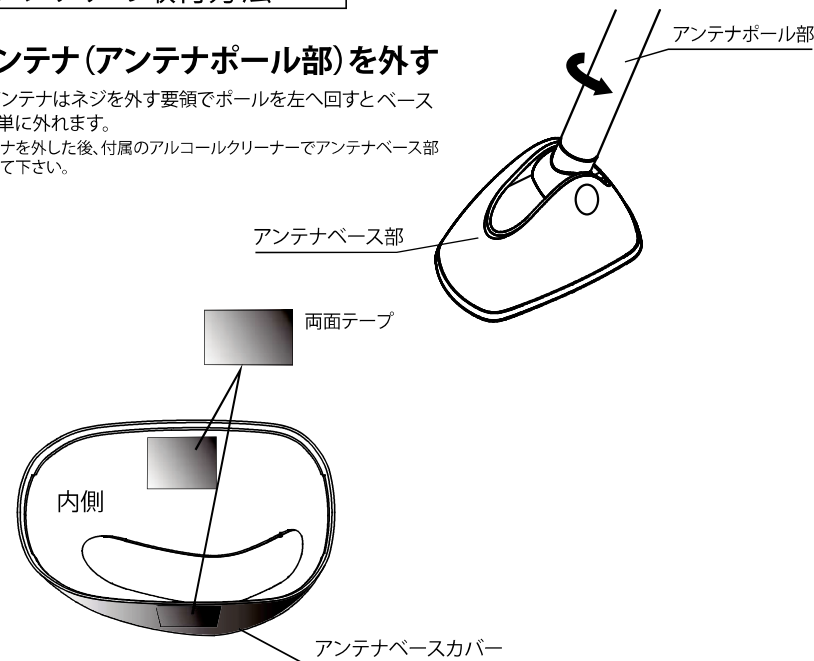
■仕様

受信周波数	FM (76.0MHz~90.0MHz) AM (530kHz~1,710kHz)
アンテナ形式	ヘリカルコイル式
ボスカバー寸法	57 (幅) × 42 (高さ) × 84 (奥行き) mm
ポールアンテナ寸法	180 (長さ) × Φ10 mm
付属品	両面テープ×2 (予備1セット)、アルコールクリーナー×1

■デザインアンテナの取付方法

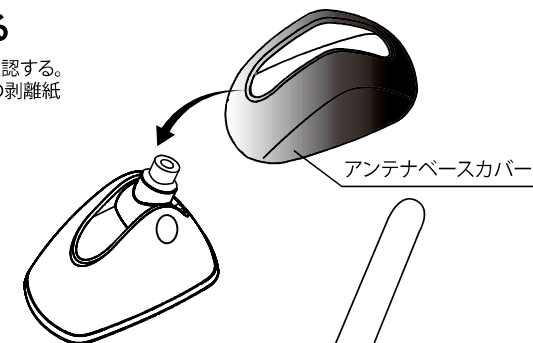
①純正アンテナ(アンテナポール部)を外す

純正ポールアンテナはネジを外す要領でポールを左へ回すとベース部を残して簡単に外れます。
※ポールアンテナを外した後、付属のアルコールクリーナーでアンテナベース部を十分に脱脂して下さい。

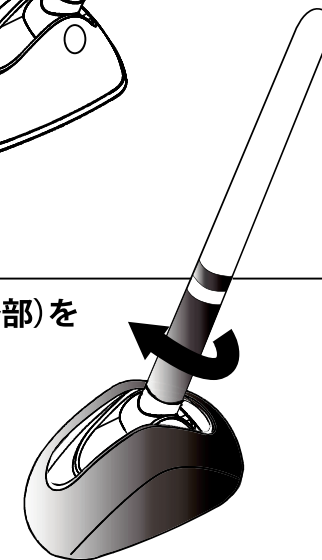


②アンテナベースカバーを貼付ける

アンテナベースカバーを軽くかぶせて、最適な位置を確認する。
確認した後、アンテナベースカバー内側の両面テープの剥離紙をはがしてかぶせ、さらに押さえつけて下さい。



③2トーンポールアンテナ(アンテナポール部)を取付けて完成。



e EVE We want to send a smile! CORPORATION イブコーポレーション株式会社

〒470-0162 愛知県愛知郡東郷町大字春木字勘右エ門新田113番地180
TEL (052)680-8461 FAX (052)680-8462
URL <http://www.eve-corp.co.jp>